



ТЕРРИТОРИАЛЬНЫЙ ОРГАН
ФЕДЕРАЛЬНОЙ СЛУЖБЫ
ГОСУДАРСТВЕННОЙ СТАТИСТИКИ
ПО ПЕНЗЕНСКОЙ ОБЛАСТИ

СОЦИАЛЬНО-ЭКОНОМИЧЕСКОЕ ПОЛОЖЕНИЕ

январь 2024 года

СОДЕРЖАНИЕ

Индекс промышленного производства	3
Инвестиции	5
Жилищное строительство	7
Сельское хозяйство	9
Рынок товаров и услуг	11
Индекс потребительских цен	14
Финансы	16
Численность и заработная плата работников всех организаций	17

ИНДЕКС ПРОМЫШЛЕННОГО ПРОИЗВОДСТВА

январь 2024 г. в % к январю 2023 г.

ПЕНЗАСТАТ

ИПП

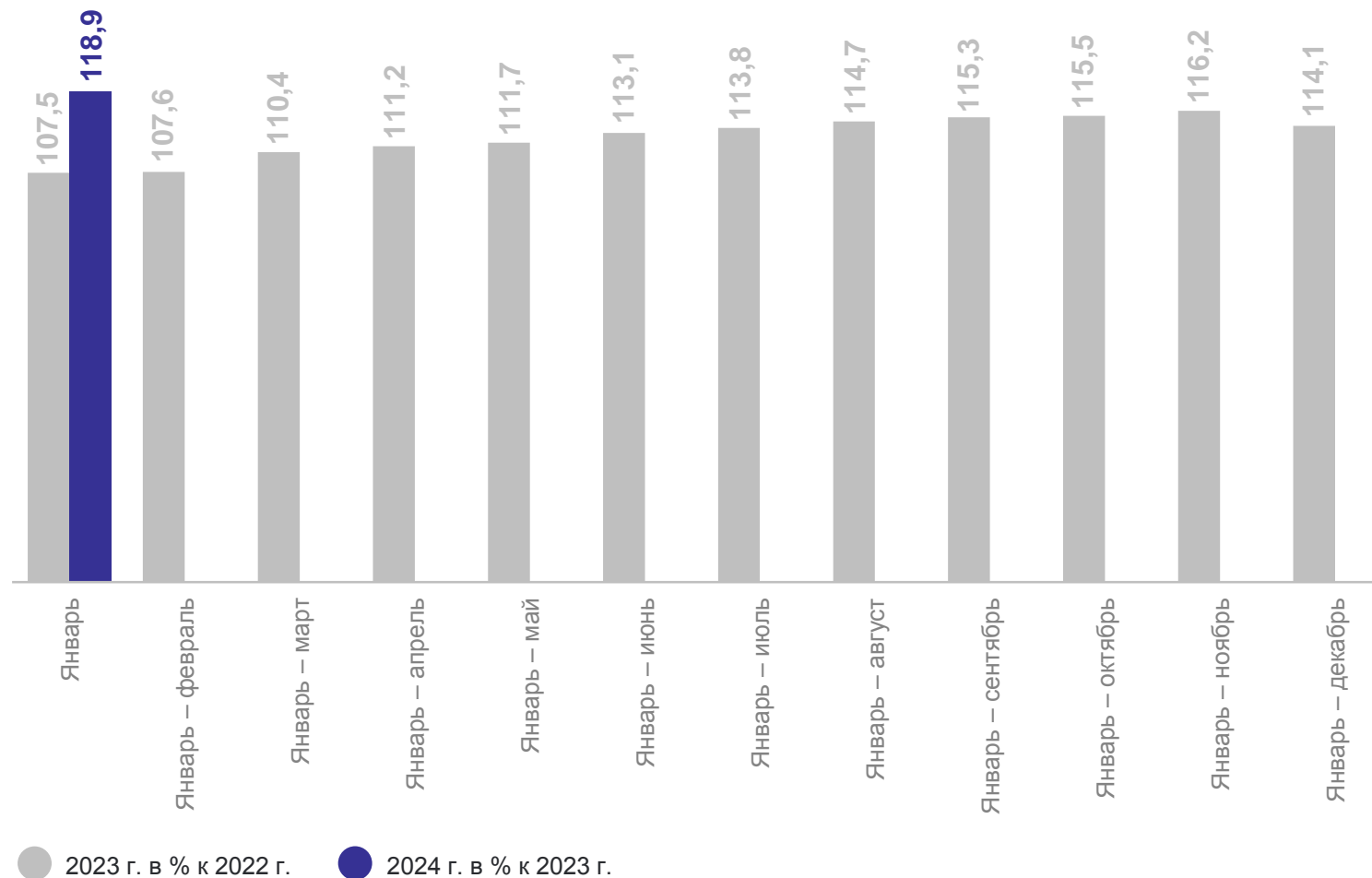
118,9

Добыча полезных ископаемых **89,2**

Обрабатывающие производства **119,7**

Обеспечение электрической энергией, газом и паром; кондиционирование воздуха **113,4**

Водоснабжение; водоотведение, организации сбора и утилизация отходов, деятельность по ликвидации загрязнений **131,8**



ИНДЕКС ПРОМЫШЛЕННОГО ПРОИЗВОДСТВА

январь 2024 г. в % к январю 2023 г.

ПЕНЗАСТАТ



Индекс
промышленного
производства

104,6

Российская Федерация

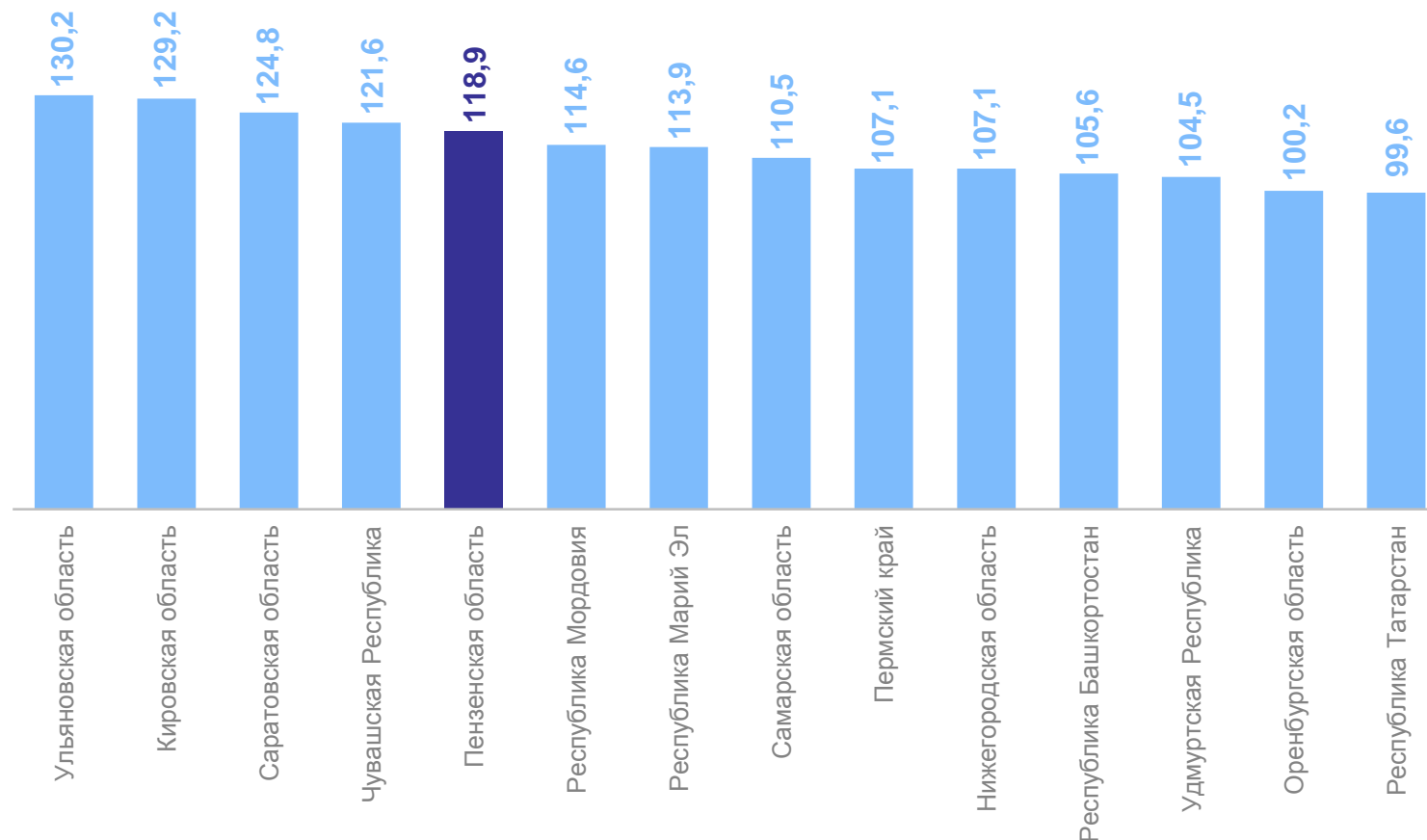
106,0

Приволжский
федеральный округ

118,9

Пензенская область

11 место в России



ИНВЕСТИЦИИ В ОСНОВНОЙ КАПИТАЛ

2023 г.

ПЕНЗАСТАТ

121,8 млрд руб.

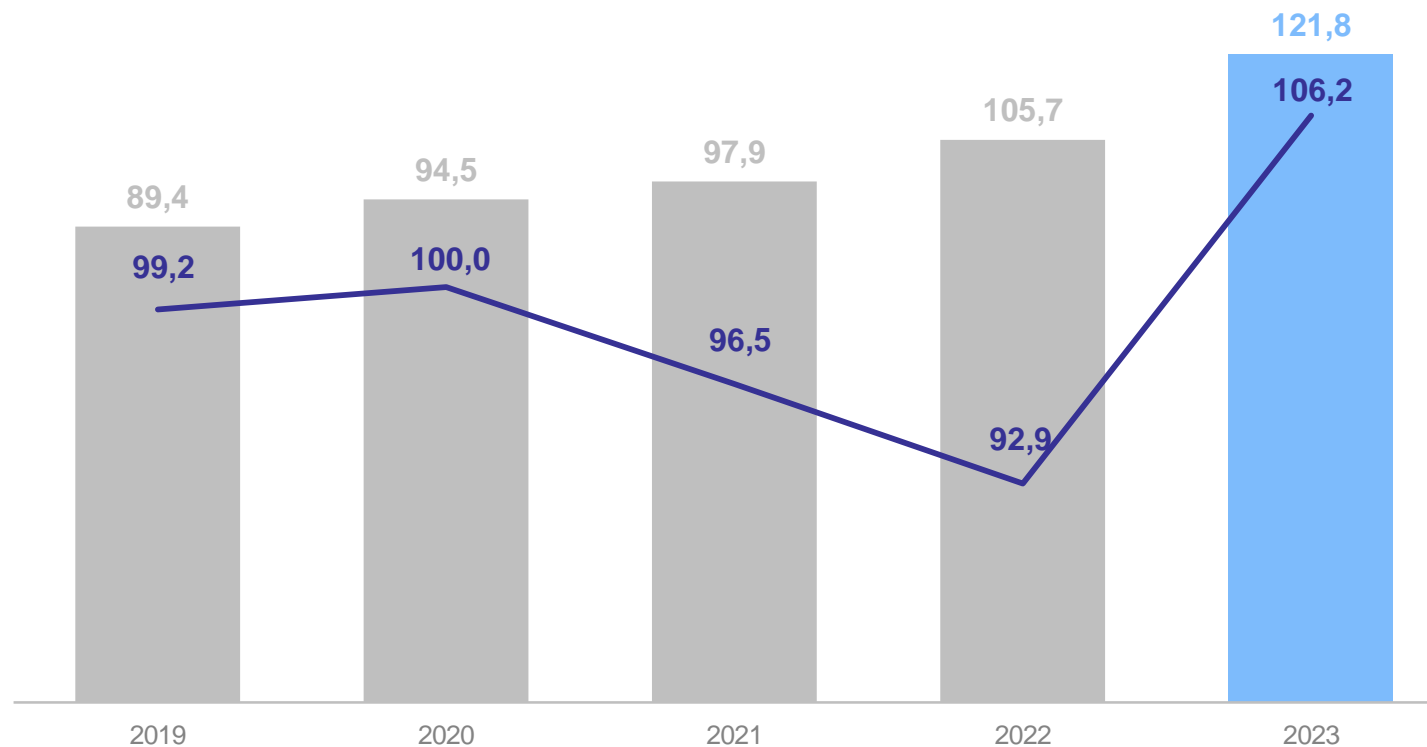
всего инвестиций

+6,2%

к соответствующему
периоду прошлого года

98 124 руб.

на душу населения



● Объем инвестиций в основной капитал, млрд руб.

— В % к соответствующему периоду прошлого года

ВИДОВАЯ СТРУКТУРА ИНВЕСТИЦИЙ В ОСНОВНОЙ КАПИТАЛ

2023 г.

ПЕНЗАСТАТ

Машины, оборудование,
транспортные средства

53,5 млрд руб.

Здания (кроме жилых) и
сооружения

48,3 млрд руб.

Жилые здания и помещения

15,0 млрд руб.



ЖИЛИЩНОЕ СТРОИТЕЛЬСТВО

январь 2024 г.

ПЕНЗАСТАТ

Объём работ, выполненных по виду деятельности «Строительство»



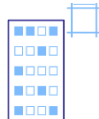
2 945,2 млн рублей

Сданы в эксплуатацию



459 жилых домов

Введено общей площади жилых домов



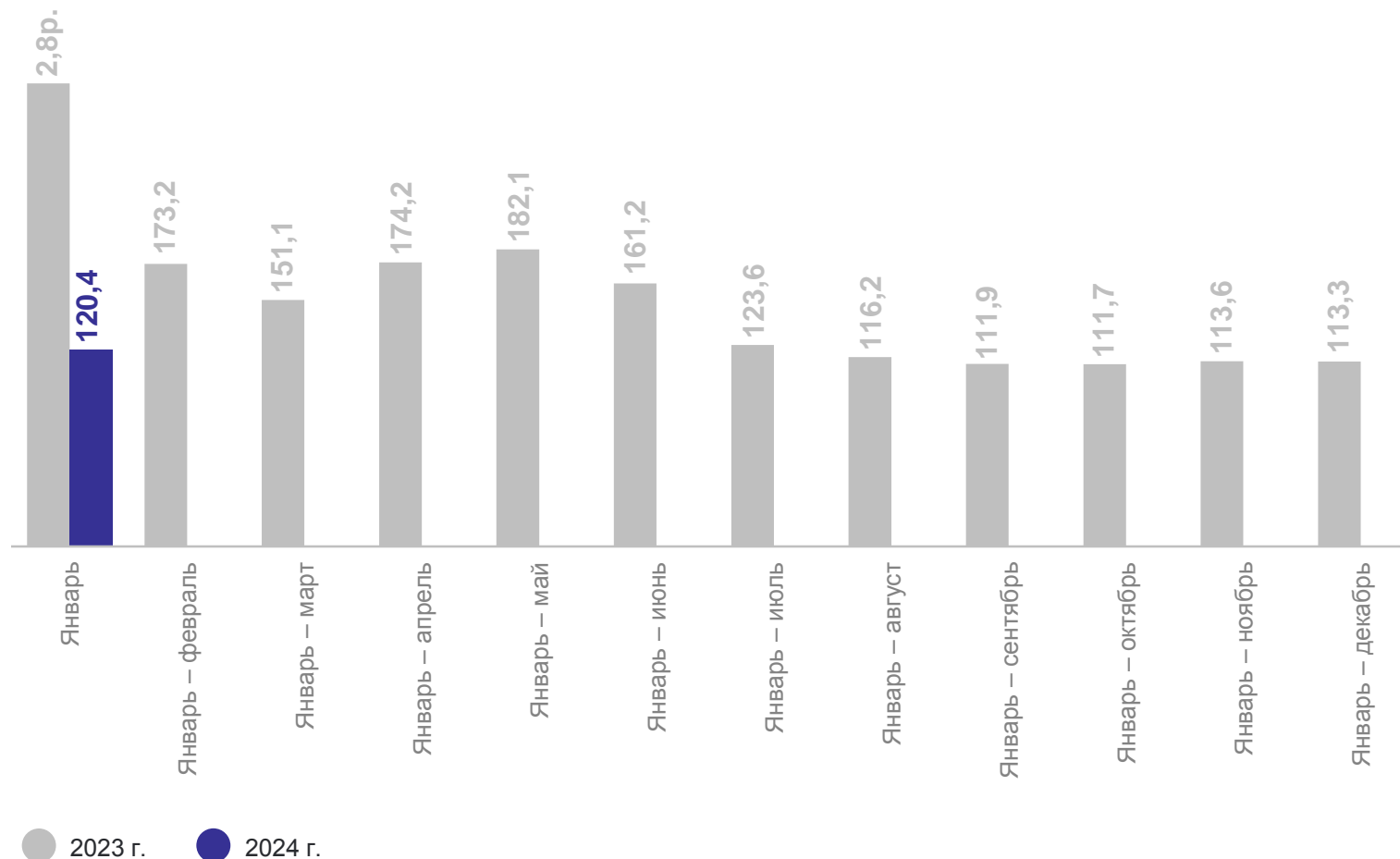
81,4 тыс. кв. м

в т.ч. индивидуальное строительство



66,2 тыс. кв. м

Темпы ввода жилья, в % к соответствующему периоду предыдущего года



ЖИЛИЩНОЕ СТРОИТЕЛЬСТВО

январь 2024 г. в % к январю 2023 г.

ПЕНЗАСТАТ



Ввод в действие
жилых домов

101,0

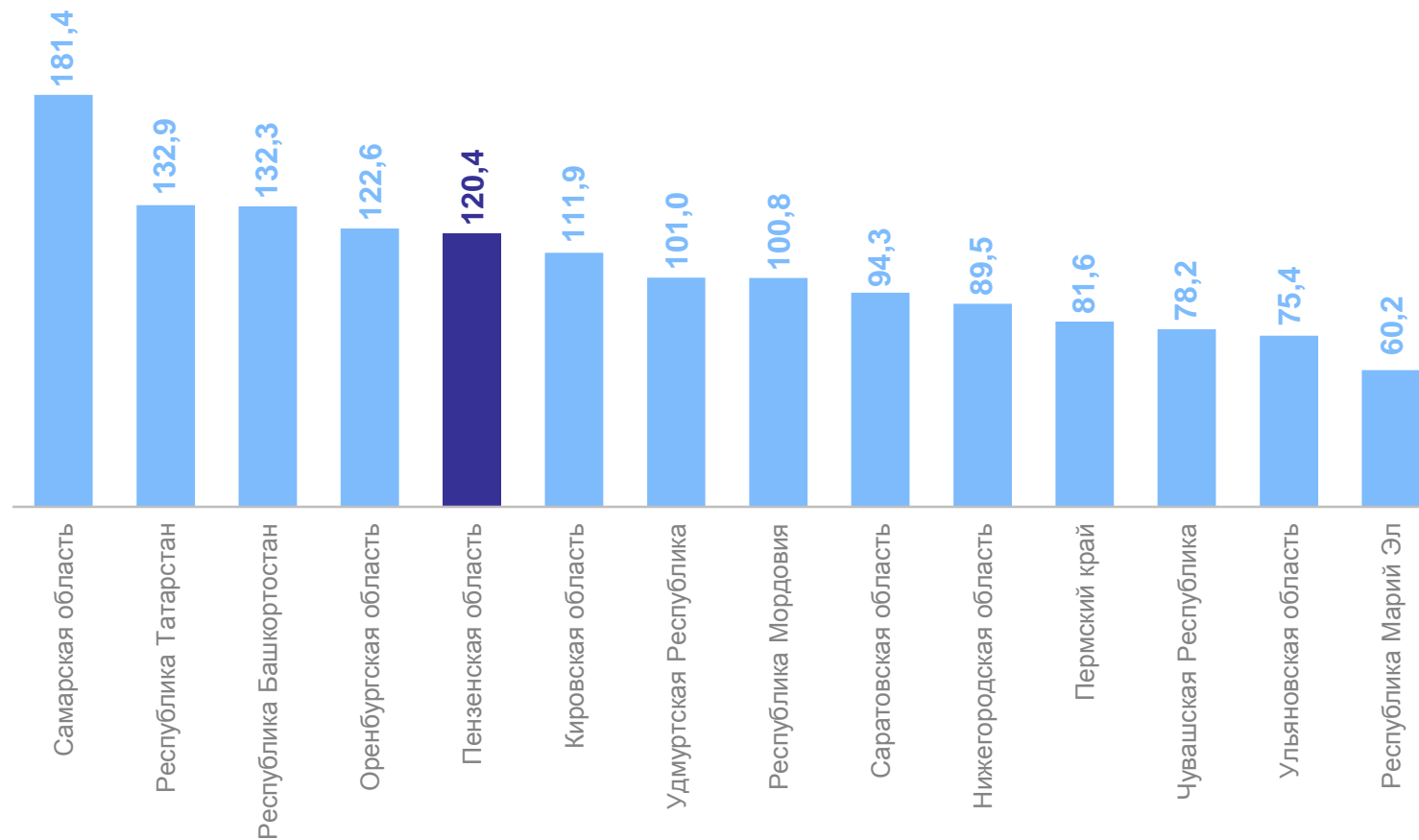
Российская Федерация

110,9

Приволжский
федеральный округ

120,4

Пензенская область



СЕЛЬСКОЕ ХОЗЯЙСТВО

январь 2024 г.

ПЕНЗАСТАТ

Объём производства продуктов животноводства

Мясо



39,5 ТЫС. ТОНН

Молоко



28,8 ТЫС. ТОНН

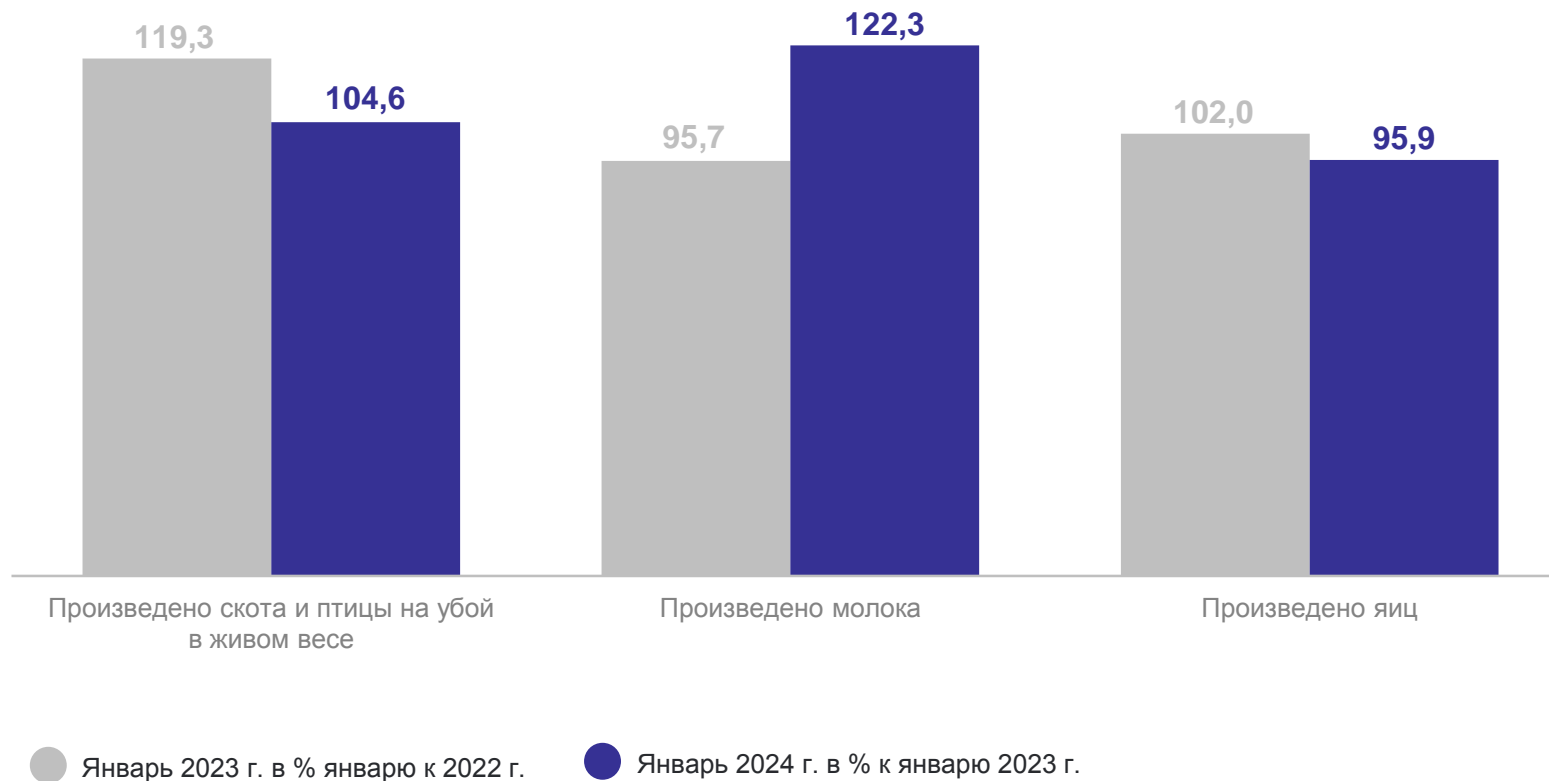
Яйца



19,8 МЛН ШТУК

1 место

по темпам изменения
производства молока в ПФО



СЕЛЬСКОЕ ХОЗЯЙСТВО

январь 2024 г.

ПЕНЗАСТАТ

Продуктивность скота и птицы в сельскохозяйственных организациях*

Надой молока на одну корову



851 кг

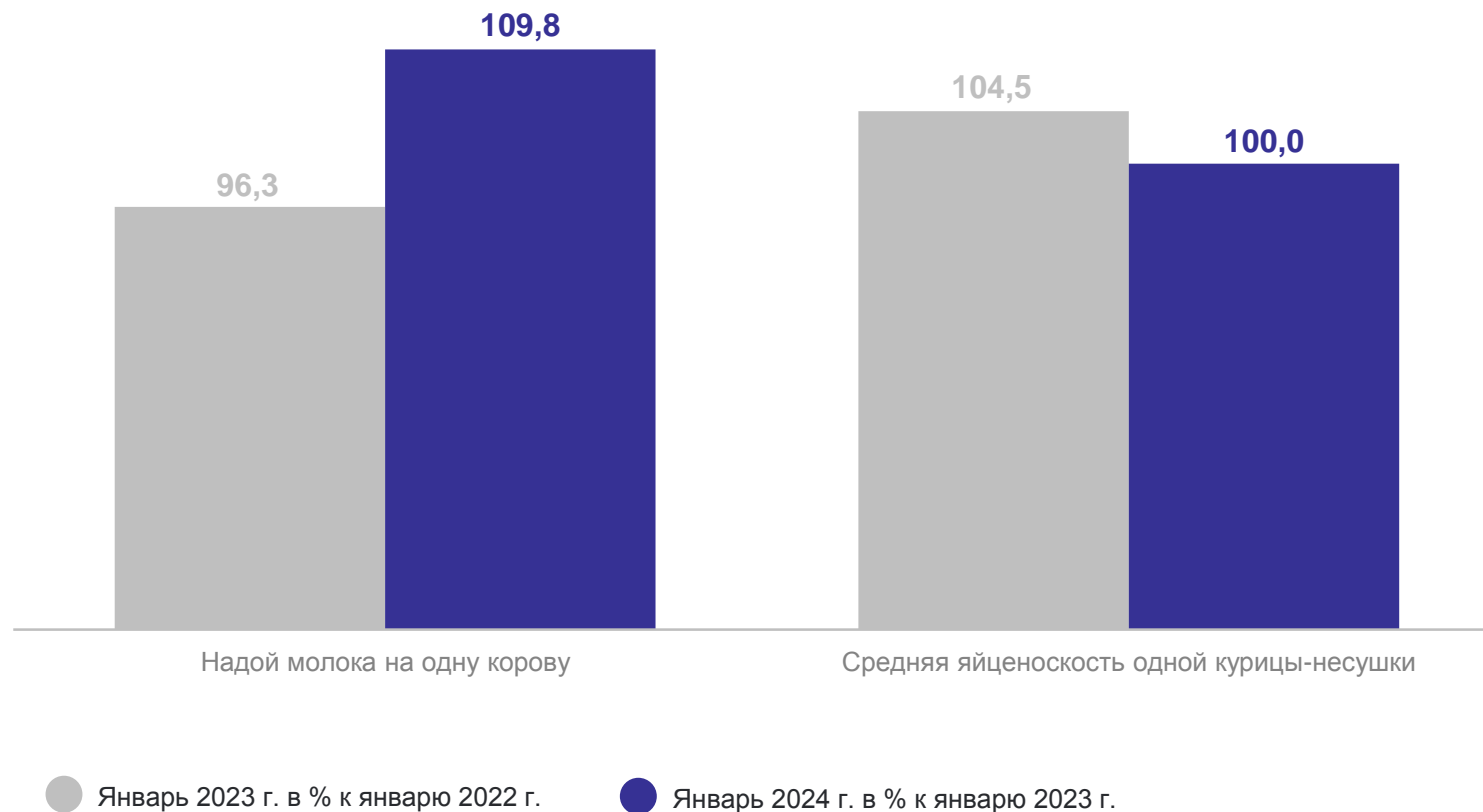
на 76 кг больше января 2023 г.

Средняя яйценоскость одной курицы-несушки



23 шт.

на уровне января 2023 г.



*Без учета подсобных хозяйств и сельскохозяйственных потребительских кооперативов

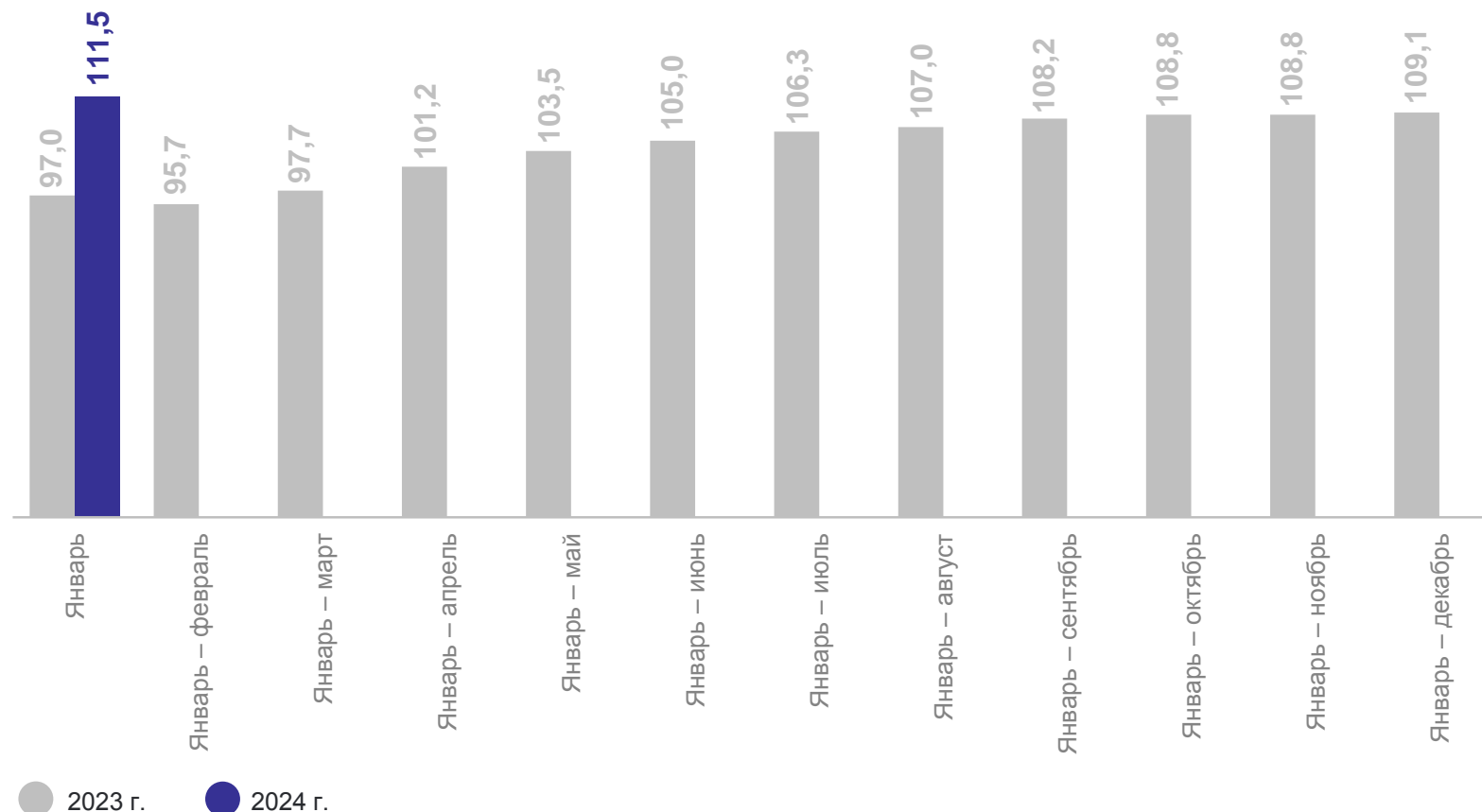
РЫНОК ТОВАРОВ И УСЛУГ

январь 2024 г. в % к январю 2023 г.*

ПЕНЗАСТАТ

Динамика оборота розничной торговли, в % к соответствующему периоду предыдущего года

Оборот оптовой торговли	124,1
Оборот розничной торговли	111,5
Оборот общественного питания	90,7
Объём платных услуг населению	106,0



*В сопоставимых ценах

ОБОРОТ РОЗНИЧНОЙ ТОРГОВЛИ

январь 2024 г. в % к январю 2023 г.*

ПЕНЗАСТАТ



Оборот розничной торговли

109,1

Российская Федерация

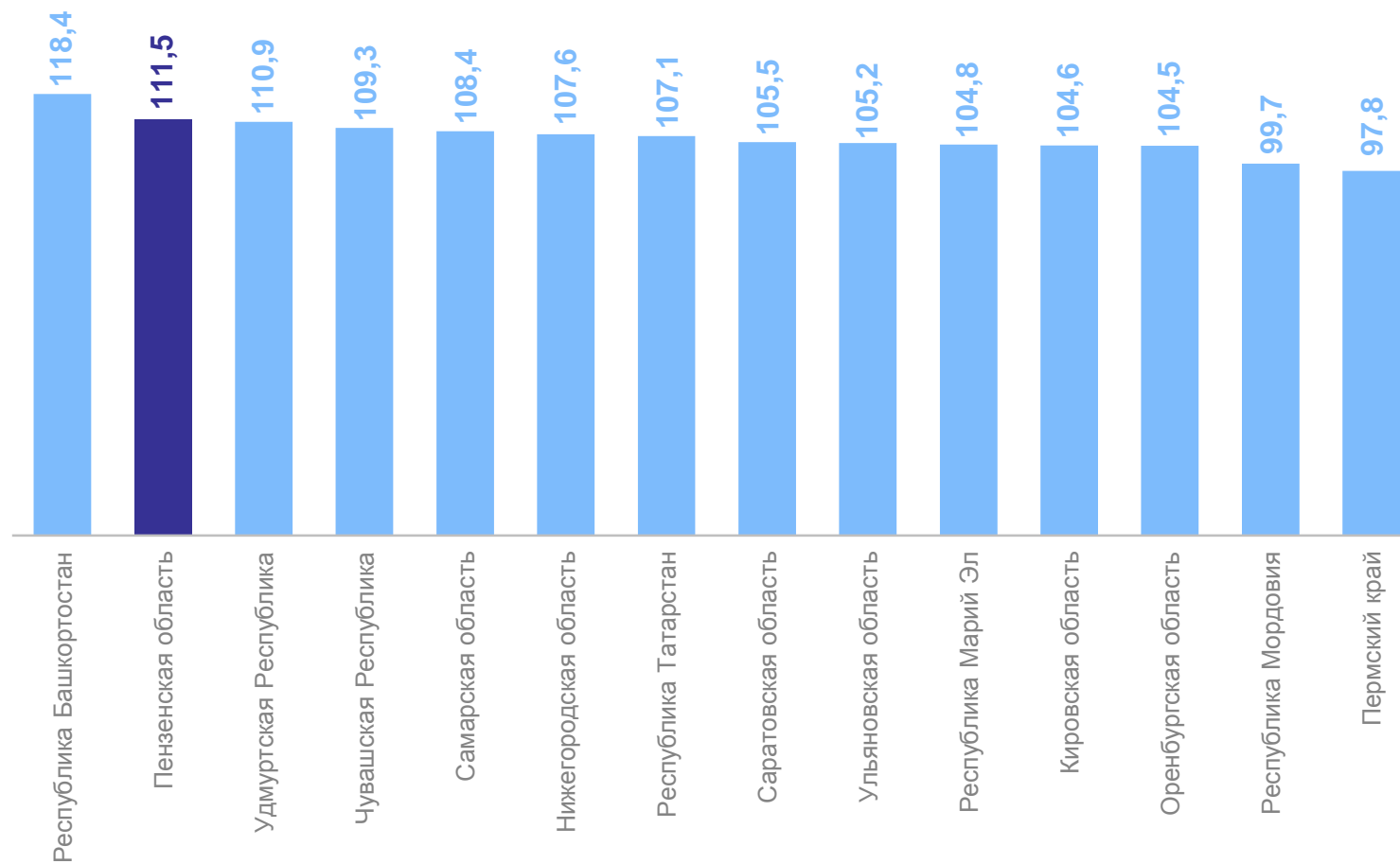
108,3

Приволжский федеральный округ

111,5

Пензенская область

17 место в России



*В сопоставимых ценах

ПЛАТНЫЕ УСЛУГИ НАСЕЛЕНИЮ

январь 2024 г. в % к январю 2023 г.*

ПЕНЗАСТАТ



Объём платных услуг, оказанных населению

106,2

Российская Федерация

103,3

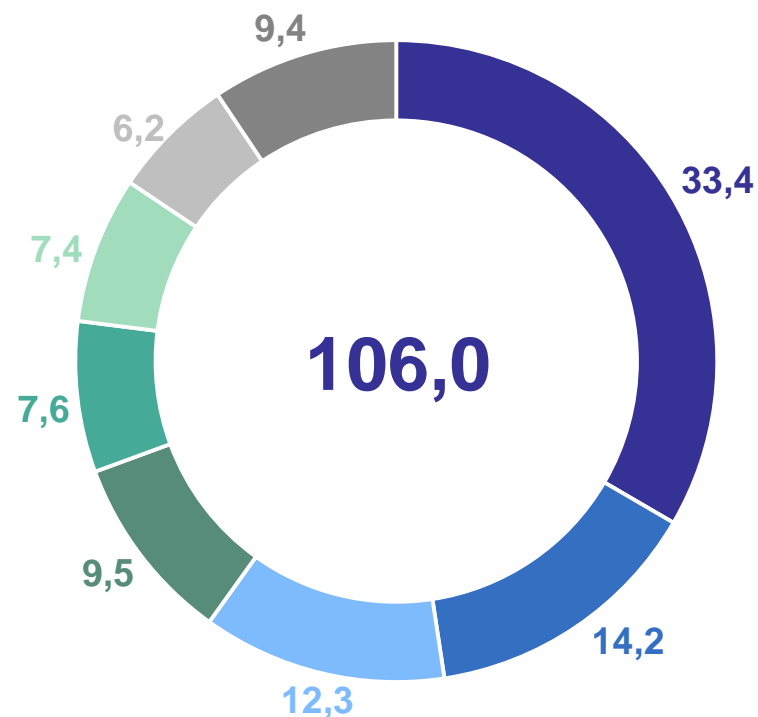
Приволжский федеральный округ

106,0

Пензенская область

4 место в ПФО

Структура платных услуг, %



- Коммунальные
- Телекоммуникационные
- Бытовые
- Транспортные
- Медицинские
- Жилищные
- Услуги системы образования
- Другие

*В сопоставимых ценах

ИНДЕКС ПОТРЕБИТЕЛЬСКИХ ЦЕН

в % к предыдущему месяцу

ПЕНЗАСТАТ

Январь 2024 г. в % к декабрю 2023 г.



**Все товары
и услуги** **100,6**

Продовольственные
товары **100,4**

Непродовольственные
товары **100,4**

Услуги **101,1**



ИНДЕКС ПОТРЕБИТЕЛЬСКИХ ЦЕН

январь 2024 г. в % к декабрю 2023 г.

ПЕНЗАСТАТ



Индекс
потребительских цен

100,9

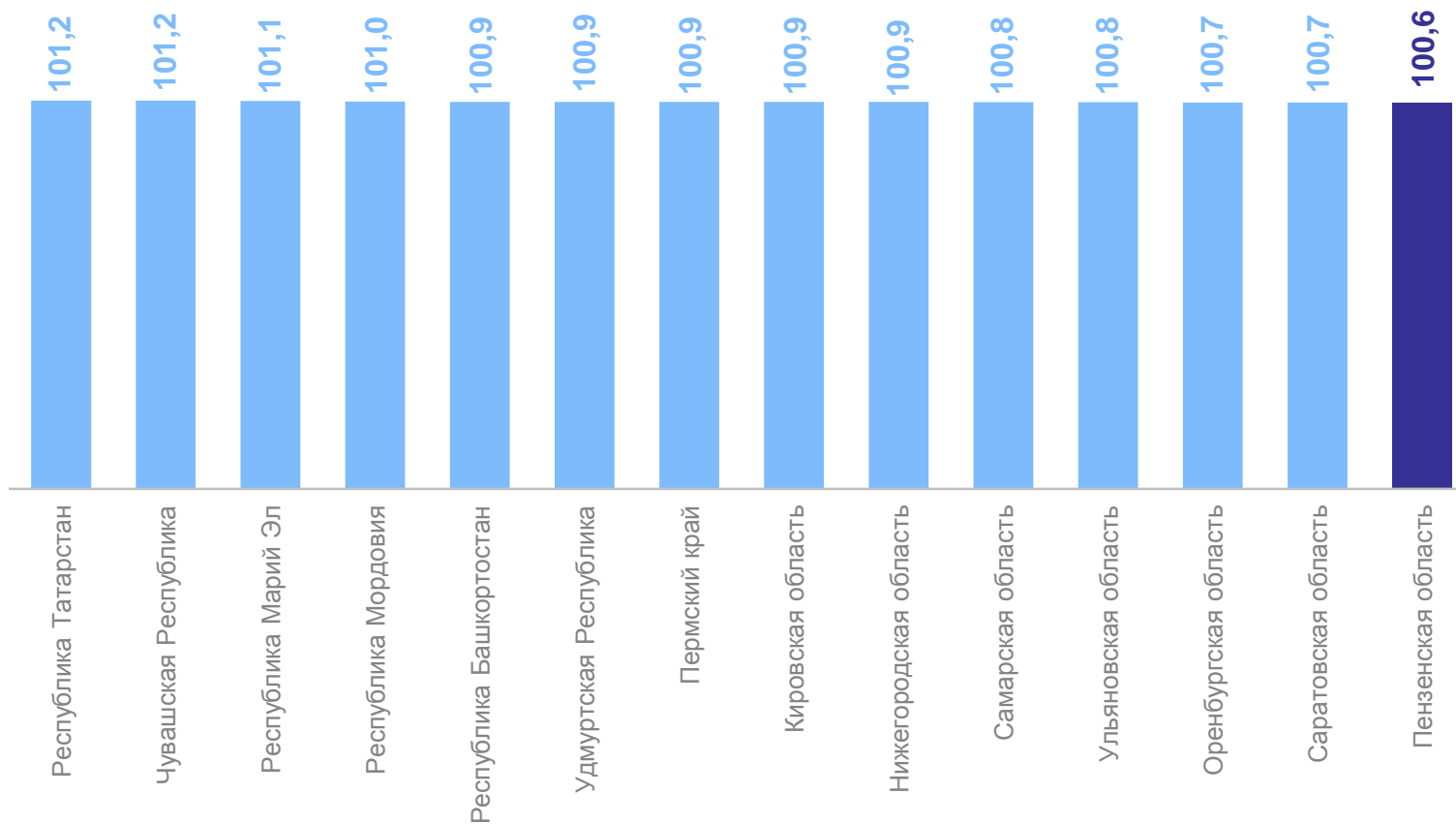
Российская Федерация

100,9

Приволжский
федеральный округ

100,6

Пензенская область



Сальдированный финансовый результат организаций

56 524 млн рублей

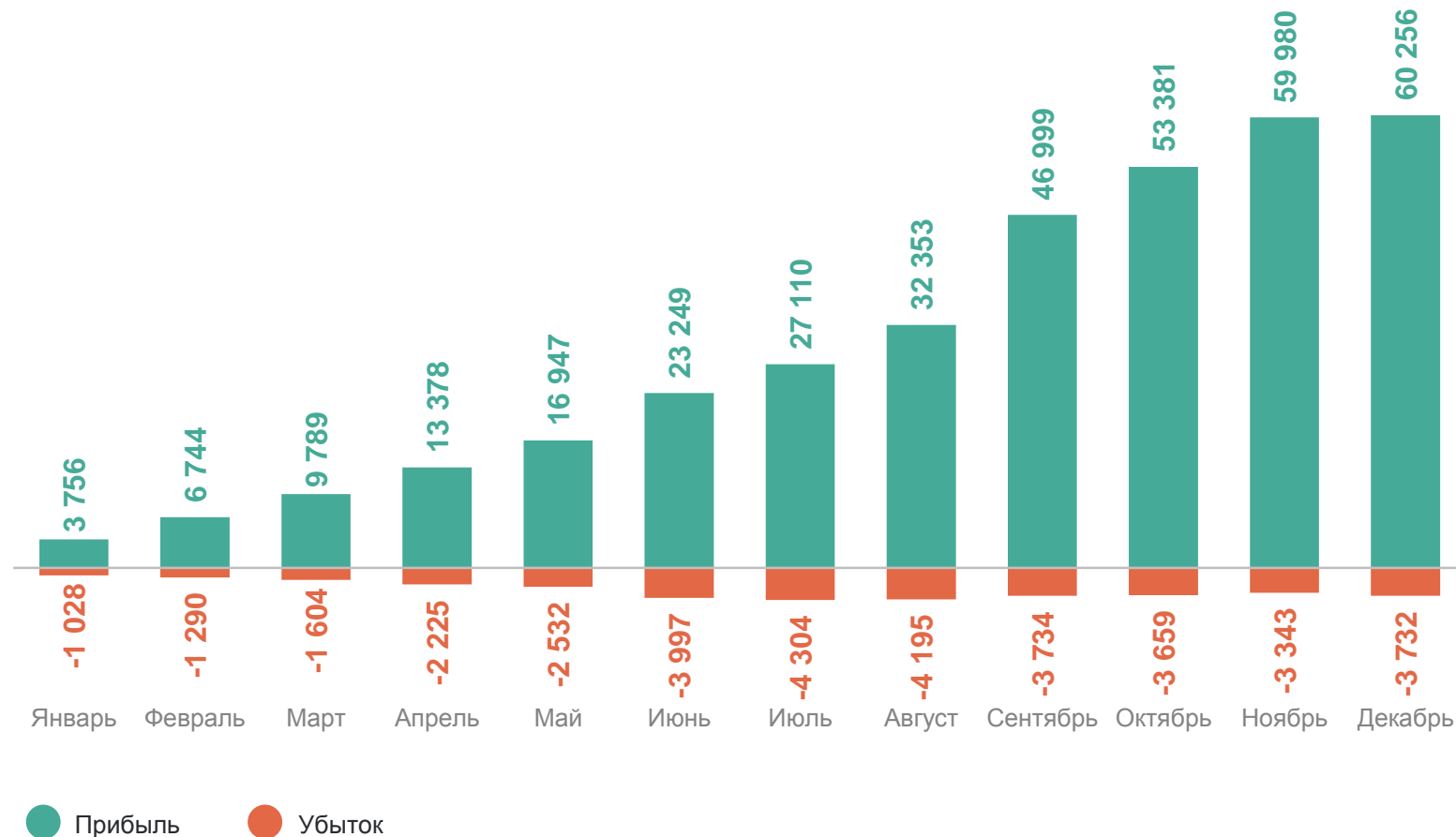
Сумма прибыли прибыльных организаций

60 256 млн рублей

Сумма убытка убыточных организаций

3 732 млн рублей

Финансовый результат организаций (нарастающим итогом), млн рублей



ЧИСЛЕННОСТЬ И ЗАРАБОТНАЯ ПЛАТА РАБОТНИКОВ ВСЕХ ОРГАНИЗАЦИЙ

январь – декабрь 2023 г.

ПЕНЗАСТАТ

Среднесписочная численность
работников без внешних
совместителей

292,4 тыс. человек

Среднемесячная номинальная
начисленная заработная плата

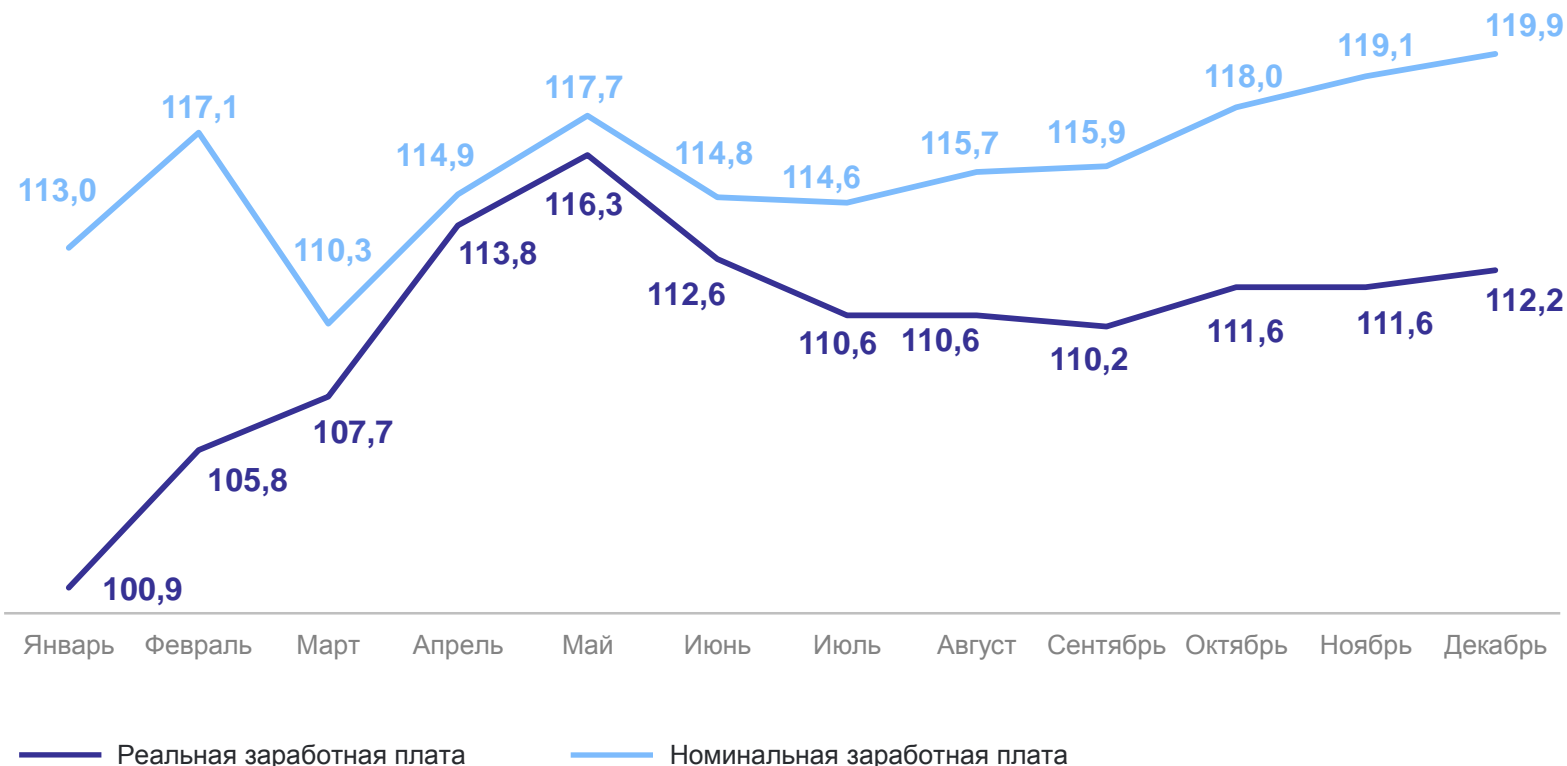
48 166,8 руб.

на **6 676,5** руб. больше
января-декабря 2022 г.

Темп роста реальной
заработной платы

110,5%

Динамика средней заработной платы, в % к соответствующему месяцу предыдущего года



СРЕДНЕМЕСЯЧНАЯ НАЧИСЛЕННАЯ ЗАРАБОТНАЯ ПЛАТА РАБОТНИКОВ ВСЕХ ОРГАНИЗАЦИЙ

ПЕНЗАСТАТ

по основным видам экономической деятельности, январь – декабрь 2023 г., рублей

